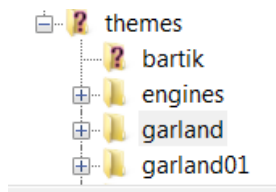


Hallo wbue

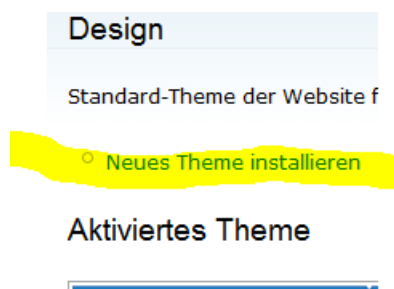
Ich danke Dir für Deine spontane Antwort.

Es scheint, dass ich meine Frage zu theoretisch stellte, deshalb stelle ich meine Frage nochmals praktisch:

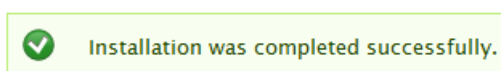
1. Ich kopiere vom Server den Ordner „garland“ aus dem Ordner „themes“ mit FileZilla auf meinen PC.



2. Ich benenne den Ordner auf meinem PC um auf „garland01“ und zippe den Ordner mit 7-Zip.
3. Ich kann das neue Theme (Ordner) „garland01.zip“ via Drupal vom meinem PC via „Neues Theme installieren“ dass es als neuen separaten Ordner „garland01“ im Ordner themes erscheint (siehe oben).



4. Drupal meldet, dass die Installation erfolgreich war.



garland01

- Installed *garland01* successfully

Next steps

- [Enable newly added themes](#)
- [Administration pages](#)

Leider erscheint „garland01“ auf der Drupalseite „Design“ nicht. (Als deaktiviertes Themes).

5. Meine Frage: Wie kann ich „garland01“ so aktivieren, dass es auf der Drupaldesign-Seite erscheint?
Oder: